

Twinmotion 2020 mit ArchiCARD Vertrag

GRAPHISOFT®

inside-systeme.de t. 02174-7892-0 f. -22

Als ARCHICAD Anwenderin bzw. Anwender mit ArchiCARD Vertrag erhalten Sie Twinmotion 2020 sowie alle Updates bis 31.12.2021 kostenlos.

Um das Angebot nutzen zu können, benötigen Sie eine Graphisoft-ID sowie einen EPIC Account. Diese beiden Benutzerkonten müssen miteinander verbunden werden.

Die Anleitung für das genaue Vorgehen entnehmen Sie bitte der folgenden Beschreibung bzw. zeigt dieses Video [Anleitung Twinmotion mit ArchiCARD Vertrag](#).

Anleitung

1. Konto erstellen / Installation EPIC-Launcher

- Öffnen Sie die Website www.unrealengine.com.
- Erstellen Sie einen EPIC Account. Anschließend laden Sie, unter Architecture, den EPIC-Launcher herunter. (Abb.1)
- Der Download für den EPIC-Launcher (Non-Game) sollte automatisch starten.
- Folgen Sie den Instruktionen des Installers.

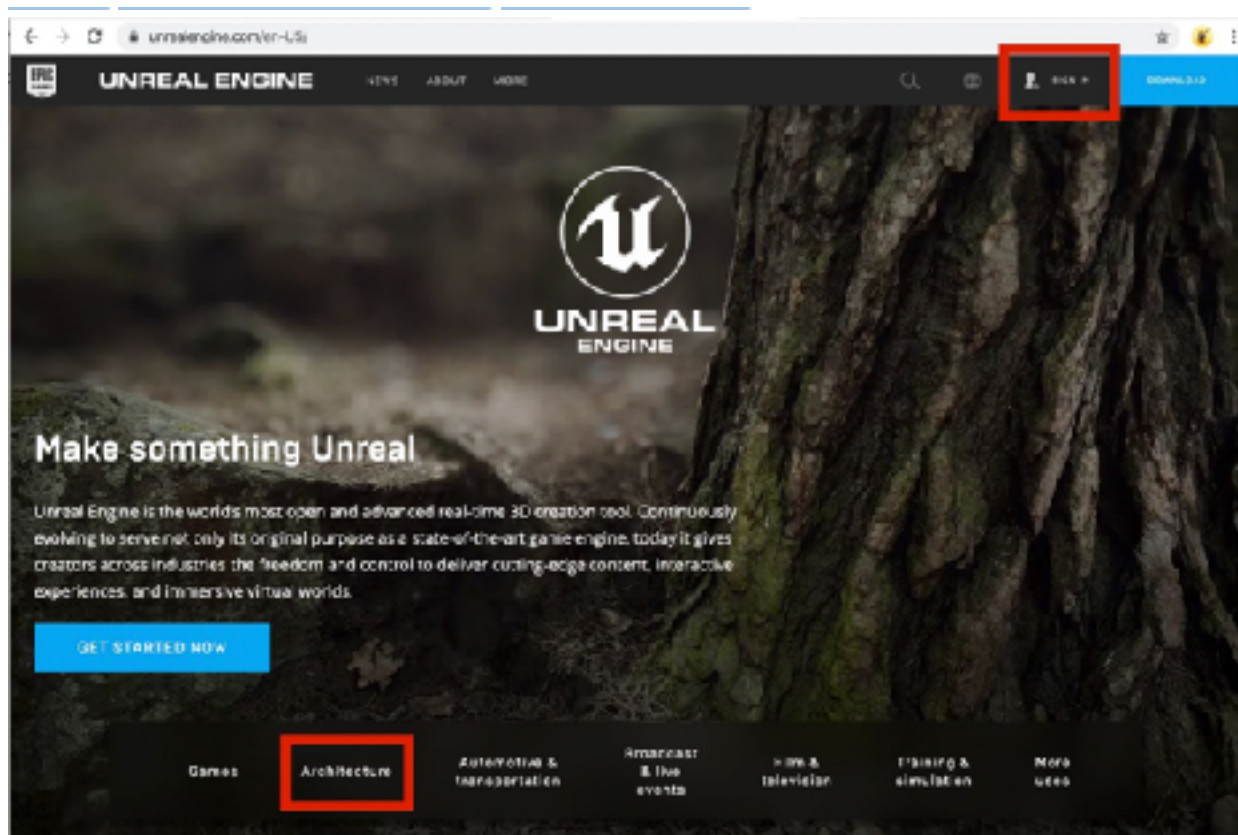


Abb. 1

2. Graphisoft-ID erstellen und verknüpfen

Die Graphisoft-ID muss mit dem Firmenaccount gekoppelt sein. Dies ist in ARCHICAD unter dem Menüpunkt Hilfe > Lizenzinformation... > GRAPHISOFT-ID mit Lizenz verbinden möglich. (Abb. 2)

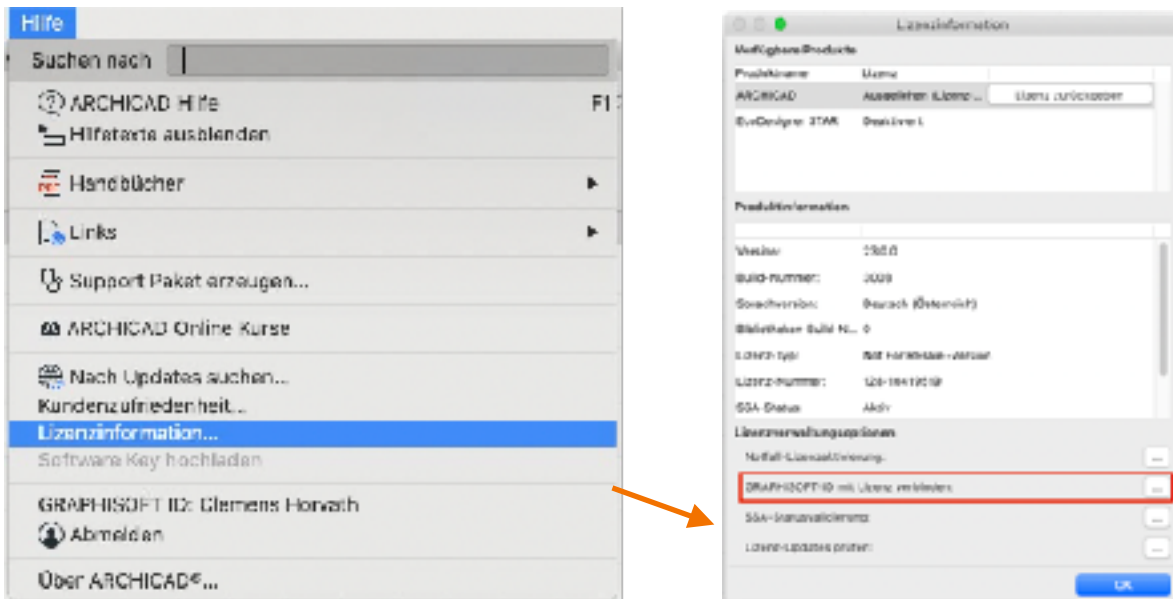


Abb. 2

Wenn Sie keine Graphisoft ID haben, können Sie sich auf der [Graphisoft Website](https://www.graphisoft.com) registrieren.

Um die Verknüpfung abzuschließen loggen Sie sich bitte unter folgendem Link <https://twinmotion.graphisoft.com/promotion> mit Ihrer GRAPHISOFT ID ein! Bei erfolgreicher Verknüpfung sehen Sie die „Glückwunsch“- Meldung, siehe Abbildung. (Abb. 3)



**Herzlichen Glückwunsch! Sie
sind bereit, Twinmotion 2020
herunterzuladen und in
Echtzeit zu nutzen!**

Für bestehende Twinmotion-Benutzer:

Starten Sie den Epic Games Launcher und klicken Sie auf die Registerkarte Twinmotion, wo die neueste Version bereits auf Sie wartet.

Abb. 3

Twinmotion 2020 mit ArchiCARD Vertrag

GRAPHISOFT®

inside-systeme.de t. 02174-7892-0 f. -22

3. Twinmotion erwerben

Unter <https://www.unrealengine.com/en-US/get-now/twinmotion> können Sie sich nun mit Ihrem EPIC Games Account anmelden und auf BUY NOW klicken. (Abb. 4)

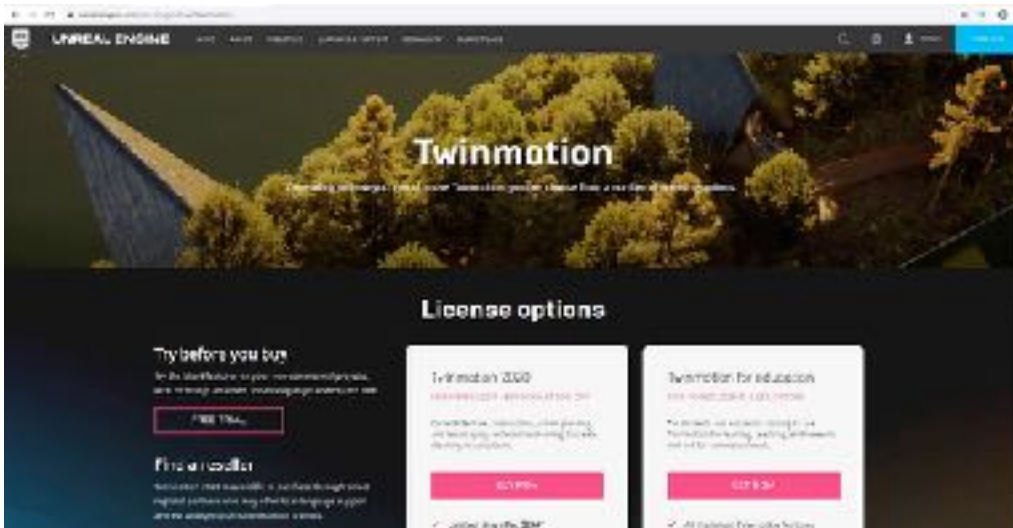


Abb. 4

Hier wird Twinmotion zum kostenpflichtigen Kauf angeboten, klicken Sie auf den Preis, im nächsten Fenster wird der Gesamtbetrag als Rabatt wieder abgezogen, der Kaufpreis beträgt somit EUR 0,-. (Abb. 5)



Abb. 5

4. Twinmotion Download / Installation

- Starten Sie den EPIC-Launcher und melden Sie sich mit Ihrem EPIC-Account an, um Twinmotion 2020 Installieren zu können.
- Klicken Sie im EPIC-Launcher in der oberen Menüleiste auf Twinmotion und wählen Sie die gewünschte Twinmotion Version (Twinmotion 2020.2). (Abb. 6)
- Das Twinmotion Direkt Link Plugin für ARCHICAD finden Sie im Launcher etwas weiter unten.

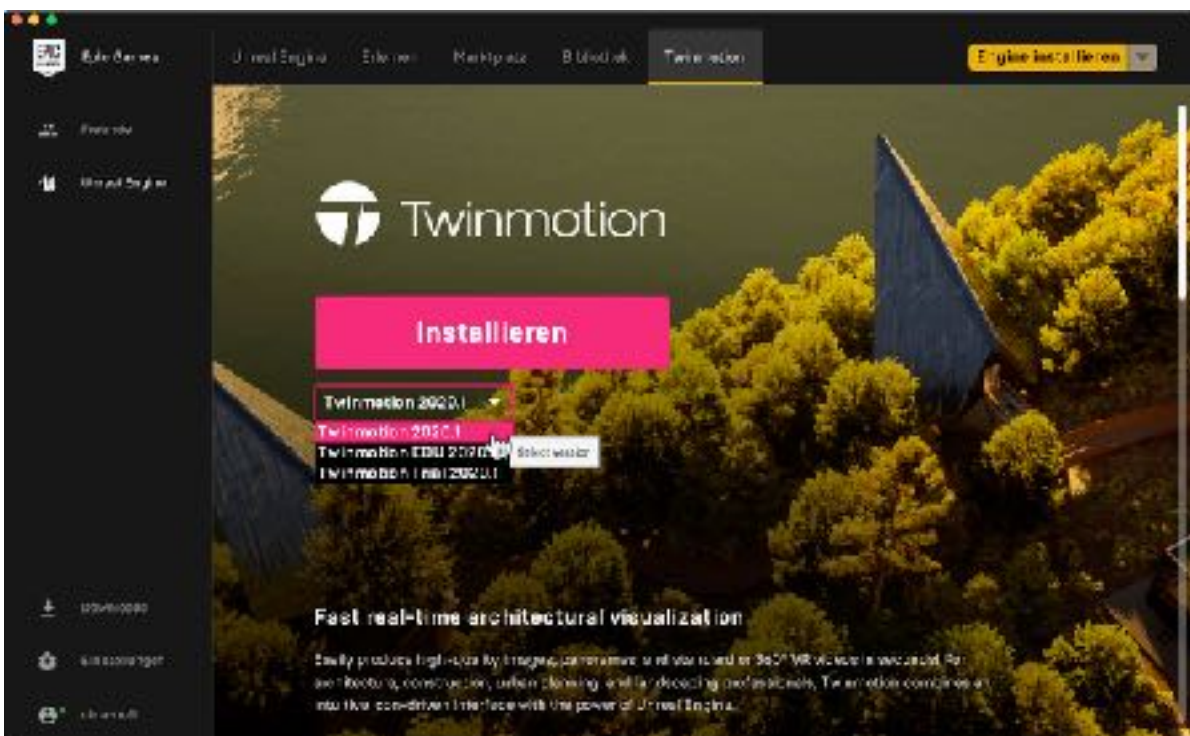


Abb. 6

5. Twinmotion lernen

Unser Schulungsangebot finden Sie auf unserer Internetseite:

<https://inside-systeme.de/archicad-seminare-und-workshops/schulung-architekturvisualisierung/>

Bei Fragen rufen Sie uns unter 02171-7370112 an, oder schreiben ein E-Mail an mail@inside-systeme.de.